


Link zum Factsheet:
Einfach auf den
Fondsamen klicken!

| Fonds | ISIN | Nachhaltigkeit/ ESG | Risikoklasse | FVA08/FVA08Kids | Lebenszyklusmodell WWK SmartProtect® (Abschnitt 1) | Überschussystem Fondsansammlung |
|---|--------------|------------------------|--------------|-----------------|--|------------------------------------|
| Aktienfonds weltweit | | | | | | |
| Amundi Funds Pioneer Global Equity A EUR | LU1883342377 | Basic | 3 | ● | ● | ● |
| ARIQON Wachstum | AT0000810650 | Non-ESG | 3 | - | - | ● |
| BGF Global Long-Horizon Equity Fund | LU0011850046 | Basic | 4 | ● | ● | ● |
| Carmignac Investissement | FR0010148981 | Basic | 3 | ● | - | ● |
| DWS Akkumula LC | DE0008474024 | Basic | 3 | ● | - | ● |
| DWS Global Growth | DE0005152441 | Basic | 3 | ● | - | ● |
| DWS Vermögensbildungsfonds I LD | DE0008476524 | Basic | 3 | ● | ● | ● |
| Fidelity Funds Global Thematic Opportunities Fund A Acc USD | LU0048584097 | Basic | 3 | ● | ● | ● |
| Fondis | DE0008471020 | Non-ESG | 3 | ● | ● | ● |
| JPM Global Focus A - EUR | LU0210534227 | Basic | 3 | ● | - | ● |
| LOYS Global PAN | LU0324426252 | ESG | 3 | ● | - | ● |
| M&G (Lux) Global Themes Fund A | LU1670628491 | Basic | 3 | ● | - | ● |
| Nordea 1 - Global Stable Equity BP EUR | LU0112467450 | Basic | 3 | ● | - | ● |
| Pictet - Global Megatrend Selection-P EUR | LU0386882277 | ESG | 3 | ● | ● | ● |
| Templeton Global Fund | LU0029864427 | Basic | 3 | ● | ● | ● |
| Templeton Global Smaller Companies Fund | LU0128526141 | Basic | 4 | ● | ● | ● |
| Templeton Growth (Euro) Fund | LU0114760746 | Basic | 3 | ● | ● | ● |
| WWK Select Chance | LU0126855997 | Basic | 3 | ● | ● | ● |
| WWK Select Top Ten B | LU0126856375 | Basic | 3 | ● | ● | ● |
| Aktienfonds Europa | | | | | | |
| BGF European Fund A2 EUR | LU0011846440 | Basic | 3 | ● | - | ● |
| BGF European Special Situations Fund A2 EUR | LU0154234636 | Basic | 3 | ● | - | ● |
| DWS Top Europe LD | DE0009769729 | Basic | 3 | ● | - | ● |
| Fidelity Funds European Growth Fund | LU0048578792 | Basic | 3 | ● | ● | ● |
| JPM Europe Small Cap Fund | LU0053687074 | Basic | 4 | ● | ● | ● |
| JPM Europe Strategic Value A - EUR | LU0210531983 | Basic | 3 | ● | - | ● |
| Aktienfonds Deutschland | | | | | | |
| Fondak | DE0008471012 | ESG | 3 | ● | ● | ● |
| Aktienfonds Amerika inkl. Lateinamerika | | | | | | |
| Fidelity Funds America Fund | LU0048573561 | Basic | 4 | ● | ● | ● |
| Nordea North American Value Fund | LU0076314649 | Basic | 4 | ● | ● | ● |
| Aktienfonds Asien | | | | | | |
| Fidelity Funds - Asian Special Situations Fund A | LU0054237671 | Basic | 4 | ● | ● | ● |
| GAMAX Funds - Asia Pacific | LU0039296719 | Non-ESG | 4 | - | - | ● |
| INVECO Japanese Equity Core Fund A (USD) | LU1775973099 | Basic | 4 | ● | ● | ● |
| JPM Pacific Equity A | LU0052474979 | Basic | 4 | ● | ● | ● |
| Aktienfonds Schwellenländer | | | | | | |
| Magellan C | FR0000292278 | Basic | 4 | ● | ● | ● |
| Schroder ISF BRIC A Acc | LU0228659784 | Basic | 4 | ● | ● | ● |
| Templeton Emerging Markets Fund | LU0128522744 | Basic | 4 | ● | ● | ● |



Link zum Factsheet:
Einfach auf den
Fondsamen klicken!

| Fonds | ISIN | Nachhaltigkeit/ ESG | Risikoklasse | FVA08/FVA08Kids | Lebenszyklusmodell WWK SmartProtect® (Abschnitt 1) | Überschussystem Fondsansammlung |
|---|--------------|------------------------|--------------|-----------------|--|------------------------------------|
| Aktienfonds Dividendenstrategie | | | | | | |
| DJE - Dividende & Substanz P | LU0159550150 | Basic | 3 | ● | - | ● |
| DWS Top Dividende LD | DE0009848119 | Basic | 3 | ● | ● | ● |
| M&G (Lux) North American Dividend Fund A | LU1670627253 | Basic | 4 | ● | - | ● |
| Aktienfonds Branchen/Rohstoffe | | | | | | |
| BGF World Energy Fund A2 USD | LU0122376428 | Basic | 4 | ● | ● | ● |
| DWS Artificial Intelligence | DE0008474149 | Basic | 4 | ● | - | ● |
| DWS Health Care Typ O NC | DE0009769851 | Basic | 4 | - | - | ● |
| Fidelity Funds Global Financial Services Fund | LU0114722498 | Basic | 4 | ● | ● | ● |
| Fidelity Funds - Global Health Care A | LU0114720955 | Basic | 4 | ● | ● | ● |
| JPM Europe Dynamic Technologies A | LU0104030142 | Basic | 4 | ● | ● | ● |
| Ökologie und Nachhaltigkeit | | | | | | |
| AB Sustainable Global Thematic Portfolio AX USD | LU0057025933 | ESG-Impact | 3 | ● | - | ● |
| Amundi Funds Global Ecology ESG A EUR | LU1883318740 | ESG-Impact | 4 | ● | ● | ● |
| DWS ESG Investa LD | DE0008474008 | ESG | 3 | ● | - | ● |
| Fidelity Funds – Sustainable Eurozone Equity Fund A | LU0238202427 | ESG | 3 | ● | ● | ● |
| JPM Global Socially Responsible A USD | LU0210534813 | ESG | 3 | ● | ● | ● |
| JSS Sustainable Equity - Global Thematic P EUR dist | LU0229773345 | ESG | 3 | ● | ● | ● |
| JSS Sustainable Multi Asset - Global Opportunities | LU0058892943 | ESG | 4 | ● | - | ● |
| M&G (Lux) Global Select Fund A | LU1670715207 | ESG | 3 | ● | - | ● |
| Nordea European Stars Equity Fund BP-EUR | LU1706106447 | ESG | 3 | ● | ● | ● |
| Templeton Global Climate Change Fund | LU0029873410 | ESG-Impact | 4 | ● | ● | ● |
| Vermögensverwaltende Fonds / Mischfonds | | | | | | |
| ARIQON Multi Asset Ausgewogen | AT0000810643 | Non-ESG | 3 | - | - | ● |
| BGF Global Allocation Fund A2 EUR | LU0171283459 | Basic | 3 | ● | - | ● |
| Carmignac Patrimoine | FR0010135103 | Basic | 3 | ● | - | ● |
| C-Quadrat ARTS Total Ret Balanced EUR T | AT0000634704 | Basic | 3 | ● | - | ● |
| C-QUADRAT ARTS Total Return Global-AMI | DE000A0F5G98 | Basic | 3 | ● | ● | ● |
| DJE - Zins & Dividende PA | LU0553164731 | Basic | 3 | ● | - | ● |
| Ethna-AKTIV T | LU0431139764 | ESG | 3 | ● | - | ● |
| Flossbach von Storch - Multi Asset - Balanced R | LU0323578145 | Basic | 3 | ● | - | ● |
| Flossbach von Storch - Multi Asset - Growth R | LU0323578491 | Basic | 3 | ● | - | ● |
| Flossbach von Storch - Multiple Opportunities II RT | LU1038809395 | Basic | 3 | ● | - | ● |
| FMM-Fonds | DE0008478116 | Basic | 3 | ● | - | ● |
| Invesco Pan European High Income Fund A | LU0243957239 | Basic | 3 | ● | - | ● |
| M&G (Lux) Dynamic Allocation Fund | LU1582988058 | Basic | 3 | ● | - | ● |
| Nordea-1 Stable Return Fund BP-EUR | LU0227384020 | Basic | 3 | ● | - | ● |
| Patriarch Select Chance | LU0250688156 | Basic | 3 | - | - | ● |
| Patriarch Select Ertrag | LU0250686374 | Basic | 2 | - | - | ● |
| Patriarch Select Wachstum | LU0250687000 | Basic | 3 | - | - | ● |
| WWK Select Balance | LU0126855641 | Basic | 3 | ● | - | ● |
| WWK Select Balance dynamisch | LU1479925486 | Basic | 3 | ● | - | ● |
| WWK Select Balance konservativ | LU1479925304 | Basic | 2 | ● | - | ● |
| WWK Select Total Return A | LU0685407040 | Non-ESG | 3 | ● | - | ● |

Link zum Factsheet:
Einfach auf den
Fondsamen klicken!

| Fonds | ISIN | Nachhaltigkeit/ ESG | Risikoklasse | FVA08/FVA08Kids | Lebenszyklusmodell WWK SmartProtect® (Abschnitt 1) | Überschussystem Fondsansammlung |
|---|--------------|---|--------------|-----------------|--|------------------------------------|
| Passive Investments / ETF-Fonds | | | | | | |
| BSF - BlackRock Managed Index Portfolios - Conservative A2 RF | LU1733247073 | Basic | 3 | ● | - | - |
| BSF - BlackRock Managed Index Portfolios - Defensive A2 RF | LU1241524617 | Basic | 2 | ● | - | - |
| BSF - BlackRock Managed Index Portfolios - Growth A2 RF | LU1241524880 | Basic | 3 | ● | - | - |
| BSF - BlackRock Managed Index Portfolios - Moderate A2 RF | LU1241524708 | Basic | 3 | ● | - | - |
| Rentenfonds | | | | | | |
| Amundi S.F. - Euro Curve 7-10 year A | LU0536711103 | Basic | 2 | ● | - | ● |
| Amundi Total Return A DA | LU0149168907 | Basic | 2 | ● | - | ● |
| ARIQON Konservativ | AT0000615836 | Non-ESG | 2 | ● | - | ● |
| DWS Eurozone Bonds Flexible LD | DE0008474032 | Basic | 3 | ● | - | ● |
| GAM MULTIBOND - Local Emerging Bond USD B | LU0107852195 | Non-ESG | 4 | ● | - | ● |
| Schroder ISF Emerging Markets Debt Absolute Return EUR Hedged | LU0177592218 | Basic | 4 | ● | - | ● |
| WWK Rent | DE0008471194 | Non-ESG | 2 | ● | - | ● |
| WWK Select EuroRentenfonds | LU0489465855 | Non-ESG | 2 | ● | - | ● |
| Aktive Anlagestrategien | | | | | | |
| WWK Depot Strategie 80/20 | - | Non-ESG | 3 | ● | - | ● |
| WWK Depot Strategie 60/40 | - | Non-ESG | 3 | ● | - | ● |
| WWK Depot Strategie 40/60 | - | Non-ESG | 3 | ● | - | ● |
| WWK Depot Strategie 20/80 | - | Non-ESG | 2 | ● | - | ● |
| Passive Anlagestrategien | | | | | | |
| WWK Basket Depot Ertrag | - | Non-ESG | 2 | ● | - | ● |
| WWK Basket Depot Rendite | - | Non-ESG | 3 | ● | - | ● |
| WWK Basket Depot Wachstum | - | Basic | 3 | ● | - | ● |
| WWK Basket ESG | - | ESG  | 4 | ● | - | ● |
| WWK Basket Sachwerte II | - | Basic | 3 | ● | - | ● |
| WWK Basket Vermögensverwaltung II | - | Basic | 3 | ● | - | ● |
| WWK Premium Basket | - | Basic | 3 | ● | - | - |

WWK ANLAGEUNIVERSUM 04/2021

| Nachhaltigkeit/ESG | |
|--|--|
| Einteilung von Investmentfonds /-strategien in Nachhaltigkeits-(ESG) Kategorien ESG bedeutet: Umwelt, Soziales und Governance (verantwortungsvolle Unternehmensführung) | |
| Nicht nachhaltige Produkte | |
| Non-ESG | keine Angaben/Daten oder als nicht nachhaltig deklariert |
| Basic | Berücksichtigung von Transparenz über Nachhaltigkeitsaspekte und Produkthersteller berücksichtigt anerkannten Branchenstandard |
| Nachhaltige Produkte | |
| ESG  | Produkt folgt dezidierter ESG Strategie, Mindestausschlüsse und Produkthersteller berücksichtigt anerkannten Branchenstandard |
| ESG-Impact  | Auswirkungsbezogene Investments, keine schweren Verstöße gegen UN Global Compact und Produkthersteller berücksichtigt anerkannten Branchenstandard |

| Risikoklassen | |
|---|---|
| Risikoklasse 1: sicherheitsorientiert | |
| <ul style="list-style-type: none"> Stetige Wertentwicklung, gesicherte Ertragsentwicklung Kurzfristige geringe Kursschwankungen möglich, aber mittel-/langfristig kein Kapitalverlust Chance: Marktgerechte Verzinsung, die in der Regel über der von Spar- und Festgeldanlagen liegt | z. B. Geldmarktfonds, geldmarktnahe Fonds |
| Risikoklasse 2: konservativ | |
| <ul style="list-style-type: none"> Höhere Erträge, mögliche Kursgewinne Kursrisiken aus Zins- und Währungsschwankungen möglich, geringe Bonitätsrisiken (d.h. Kapitalverlust unwahrscheinlich) Chance: Marktgerechte Verzinsung, die über der von festverzinslichen Wertpapieren liegt | z. B. Rentenfonds, international anlegende Rentenfonds überwiegend in Hartwährung, offene Immobilienfonds |
| Risikoklasse 3: gewinnorientiert | |
| <ul style="list-style-type: none"> Kapitalzuwachs überwiegend aus Aktienmarkt-, Rentenmarkt- und Währungschancen Verlustrisiken aus möglichen Aktien-, Zins- und Währungsschwankungen Bonitätsrisiken Chance: Erwirtschaftung einer langfristig höheren Rendite durch kursgewinnorientierte Anlagen | z. B. internationale Rentenfonds mit Bonitätsrisiken, deutsche Aktienfonds, internationale Aktienfonds |
| Risikoklasse 4: risikobewusst | |
| <ul style="list-style-type: none"> Überdurchschnittlich hohe Ertragserwartungen Vermögenszuwachs vorrangig aus Marktchancen Hohe Verlustrisiken aus möglichen Aktien-, Zins- und Währungsschwankungen Höhere Bonitätsrisiken Chance: Erzielung von hohen Kursgewinnen | z. B. Regionen- und Branchenfonds, Emerging Markets Fonds, Rentenfonds mit höherem Risikoprofil |